




INFO MEMO

DANA Pensiun

KINERJA PERIODE SEMESTER I

TAHUN 2025



JL. KARTINI NO. 6, KEL. KELAPA LIMA, KEC. KELAPA LIMA
KOTA KUPANG - NUSA TENGGARA TIMUR
TELP. (0380) 840396
E-mail : dapen_bankNTT@yahoo.co.id
Website : dapenbankntt.co.id

DAFTAR ISI

I. Pengantar	1
II. Ringkasan Informasi Pendanaan	1
III. Perkembangan Portofolio Investasi	2
IV. Aset Neto	3
V. Perubahan Aset Neto	4
VI. Neraca	5
VII. Hasil Usaha	5
VIII. Kepesertaan	6
Tabel. 8 Peserta Aktif Yang Pensiun Periode Januari sampai dengan Juni 2025	7
IX. Pembayaran Manfaat Pensiun dan Manfaat Tambahan	8
X. Iuran Dana Pensiun	8
XI. Pelayanan	8
XII. Kepengurusan	9
XIII. Penutup	9

Handwritten signature/initials

I. PENGANTAR

Info memo berisi rangkaian kejadian, informasi hasil usaha dan perkembangan portofolio investasi maupun kinerja keuangan Dana Pensiun Bank NTT Semester I Tahun Buku 2025, kegiatan tentang kepesertaan, pelayanan maupun informasi umum lainnya yang terjadi dalam Semester I Tahun Buku 2025.

Penyampaian Info Memo ini juga untuk memenuhi kewajiban Pengurus dalam menyampaikan informasi tentang pengelolaan Dana Pensiun Bank NTT kepada Peserta/Pensiunan.

Ringkasan kejadian dan kegiatan serta kinerja keuangan dan investasi Dana Pensiun Bank NTT selama Semester I Tahun Buku 2025 dapat disampaikan sebagai berikut:

II. RINGKASAN INFORMASI PENDANAAN

Tabel 1. POSISI PENDANAAN

(dalam ribuan rupiah)

No.	Uraian	30-Jun-25 (Sem. I TB. 2025)	30-Jun-24 (Sem. I TB. 2024)	Pertumbuhan
a	b	c	d	$f = c/d - 100\%$
1	Kekayaan Untuk Pendanaan	1,006,769,578	928,209,140	8.46%
2	Nilai Kini Aktuaria	1,019,924,363	935,292,256	9.05%
3	Surplus/(defisit)	(13,154,785)	(7,083,115)	85.72%
4	Ratio Kecukupan Pendanaan	98.71%	99.24%	-0.53%
5	Kualitas Pendanaan	Tingkat II	Tingkat II	

Kekayaan untuk pendanaan per 30 Juni 2025 meningkat sebesar 8,46% dibandingkan dengan periode yang sama tahun 2024, namun kewajiban untuk pendanaan (Nilai Kini Aktuaria) juga meningkat sebesar 9,05% dibandingkan dengan periode yang sama tahun 2024.

Kekayaan untuk pendanaan periode 30 Juni 2025 sebesar Rp.1.006.769.578 ribu lebih kecil bila dibandingkan dengan kewajiban pendanaan periode 30 Juni 2025 sebesar Rp.1.019.924.363 ribu atau deficit sebesar Rp.13.154.785 ribu sehingga kualitas pendanaan berada pada posisi Tingkat II dan Rasio Kecukupan Dana (RKD) sebesar 98,71%.

Pertumbuhan kekayaan untuk pendanaan (Aset Neto) lebih kecil dibandingkan dengan kenaikan kewajiban pendanaan dikarenakan terjadi penurunan nilai wajar pada beberapa emiten dan penurunan suku bunga dipasar karena kebijakan Pemerintah sehingga mempengaruhi kekayaan untuk pendanaan.



III. PERKEMBANGAN PORTOFOLIO INVESTASI

Perkembangan Portofolio Investasi sangat dipengaruhi oleh kondisi pasar, yang tercermin dari fluktuasi indeks. Perkembangan investasi semester I Tahun 2025 di Indonesia menunjukkan trend positif, dengan total realisasi investasi mencapai Rp. 942,9 triliun atau tumbuh 13,6% secara tahunan. Kontribusi terbesar berasal dari investasi domestik (PMDN), namun investasi asing (PMA) juga signifikan, terutama dari Singapura, Hong Kong, dan Tiongkok. Sektor hilirisasi sumber daya alam dan sektor mineral menjadi pendorong utama pertumbuhan ini, serta penciptaan lebih dari 1,2 juta lapangan kerja baru. (<https://news.ddtc.co.id/berita/nasional/1812527/tumbuh-136-investasi-pada-semester-i2025-capai-rp942-triliun>). Pertumbuhan ekonomi tumbuh, portofolio investasi Dana Pensiun Bank NTT yang sebagian besar pada Obligasi Negara maupun Obligasi Korporasi yaitu sebesar 88.88% dari total investasi sehingga berpengaruh positif terhadap kinerja investasi Dana Pensiun Bank NTT.

Investasi Dana Pensiun Bank NTT (nilai wajar) posisi 30 Juni 2025 (Semester I TB. 2025) sebesar Rp. 931.153.575 ribu mengalami pertumbuhan sebesar 2.37% bila dibandingkan dengan posisi 30 Juni 2024 (Semester I TB. 2024) sebesar Rp. 909.620.585 ribu (Tabel 2).

Tabel 2. POSISI INVESTASI DAN ALOKASI ASET INVESTASI

(dalam ribuan rupiah)

No	Jenis Investasi	30-Jun-25 (Sem. I TB. 2025)	Bobot	30-Jun-24 (Sem. I TB. 2024)	Bobot	Pertumbuhan
1	Deposito Berjangka	46,600,000	5.00%	28,700,000	3.16%	62.37%
2	Surat Berharga Negara	459,952,271	49.40%	364,502,506	40.07%	26.19%
3	Obligasi Korporasi	367,583,843	39.48%	434,418,676	47.76%	-15.38%
4	Sukuk Korporasi	26,000,000	2.79%	24,579,249	2.70%	5.78%
5	Reksa Dana	8,071,028	0.87%	7,921,268	0.87%	1.89%
6	MTN	-	0.00%	-	0.00%	0.00%
7	Efek Beragun Aset	2,438,403	0.26%	1,590,362	0.17%	53.32%
8	Penyertaan Langsung	9,030,000	0.97%	31,171,124	3.43%	-71.03%
9	Tanah dan Bangunan	11,478,030	1.23%	16,737,400	1.84%	-31.42%
	TOTAL INVESTASI	931,153,575	100.00%	909,620,585	100.00%	2.37%

Handwritten signature/initials

IV. ASET NETO

Aset Neto posisi 30 Juni 2025 (Semester I TB. 2025) bila dibandingkan dengan Aset Neto 30 Juni 2024 (Semester I TB. 2024) mengalami kenaikan sebesar Rp. 78.560.438 ribu atau 8.46%, yaitu dari Rp. 928.209.140 ribu menjadi Rp. 1.006.769.578 ribu (Tabel 3).

Tabel 3. ASET NETO

(dalam ribuan rupiah)

URAIAN		30-Jun-25 (Smtr I TB. 2025)	30-Jun-24 (Smtr I TB. 2024)	Pertumbuhan
Aset				
Investasi (Nilai Wajar)				
1	Deposito Berjangka Negara	46,600,000	28,700,000	62.37%
2	Surat Berharga Negara	474,051,914	364,502,506	30.05%
3	Obligasi Korporasi	376,858,803	434,418,676	-13.25%
4	Sukuk Korporasi	27,011,162	24,579,249	9.89%
5	Reksa Dana	7,812,007	7,921,268	-1.38%
6	MTN	-	-	0.00%
7	Efek Beragun Aset	1,784,362	1,590,362	12.20%
8	Penyertaan Langsung	31,618,348	31,171,124	1.43%
9	Tanah dan Bangunan	16,737,400	16,737,400	0.00%
Total Investasi		982,473,996	909,620,585	8.01%
Aset Lancar Diluar Investasi				
1	Kas dan Bank	5,501,658	3,507,970	56.83%
2	Piutang Investasi	-	-	0.00%
3	Piutang Hasil Investasi	11,632,889	9,832,624	18.31%
4	Piutang Lain-lain	-	-	0.00%
Total Aset Diluar Investasi		17,134,547	13,340,594	28.44%
Aset Operasional		7,172,639	5,272,910	36.03%
Aset Lain-lain		-	-	0.00%
Aset Tersedia		1,006,781,183	928,234,089	8.46%
Liabilitas				0.00%
Liabilitas Diluar Nilai Kini Aktuarial		11,604	24,949	-53.49%
Aset Neto		1,006,769,578	928,209,140	8.46%

M. P. H. E.

V. PERUBAHAN ASET NETO

Aset Neto periode Januari 2025 sampai dengan Juni 2025 mengalami pertumbuhan sebesar Rp. 47.406.975 ribu atau bertumbuh sebesar 4.94%. Bila dibandingkan dengan realisasi aset neto periode 30 Juni 2024, bertumbuh sebesar 8.46%.

Pencapaian aset neto per Juni 2025 apabila dibandingkan anggaran Semester I TB.2025 sebesar 98.18% (Tabel 4).

Tabel 4. PERUBAHAN ASET NETO

(dalam ribuan rupiah)

URAIAN	30-Jun-25		30-Jun-24	Pencapaian	Petumbuhan
	Realisasi	Anggaran	Realisasi		
1	2	3	4	5	6
PENAMBAHAN				(2:3)	(2:4)
1 Pendapatan Investasi	39,346,025	39,399,912	35,302,263	99.86%	11.45%
2 Peningkatan (Penurunan) Nilai Investasi	8,582,514	3,292,716	(12,779,723)	260.65%	-167.16%
3 Iuran Jatuh Tempo	18,003,614	21,184,517	17,973,760	84.98%	0.17%
4 Pendapatan Diluar Investasi	30,477	12,300	35,876	247.78%	-15.05%
5 Pengalihan Dana Dari Dana Pensiun Lain	-	-	-	0.00%	0.00%
Jumlah Penambahan	65,962,631	63,889,445	40,532,176	103.24%	62.74%
PENGURANGAN					
1 Beban Investasi	202,397	222,847	176,097	90.82%	14.93%
2 Beban Operasional	3,368,022	4,631,416	3,830,997	72.72%	-12.08%
3 Beban Diluar Investasi dan Operasional	-	-	-	0.00%	0.00%
4 Manfaat Pensiun dan Manfaat Lain	14,985,239	14,814,713	14,516,297	101.15%	3.23%
5 Pajak Penghasilan	-	-	-	0.00%	0.00%
6 Pengalihan Dana Dari Dana Pensiun Lain	-	-	-	0.00%	0.00%
Jumlah Pengurangan	18,555,658	19,668,976	18,523,391	94.34%	0.17%
KENAIKAN (PENURUNAN) ASET NETO	47,406,973	44,220,470	22,008,784	107.21%	115.40%
ASET NETO PERIODE AWAL	959,362,605	981,199,144	906,200,356	97.77%	5.87%
ASET NETO PERIODE AKHIR	1,006,769,578	1,025,419,614	928,209,140	98.18%	8.46%

M. A. P. E.

VI. NERACA

Total aset dan liabilitas posisi 30 Juni 2025 (Semester I TB. 2025) bila dibandingkan dengan posisi 30 Juni 2024 (Semester I TB. 2024) mengalami pertumbuhan sebesar Rp. 78.547.093 ribu atau 8.46% (Tabel 5).

Tabel 5. NERACA

(dalam ribuan rupiah)

URAIAN	30-Jun-25 (Sem. I TB. 2025)	30-Jun-24	Pertumbuhan
ASET			
INVESTASI (Nilai Historis)			
1 Deposito berjangka pd Bank	46,600,000	28,700,000	62.37%
2 SBN	459,952,271	354,484,267	29.75%
3 Obligasi Korporasi	367,583,843	429,136,431	-14.34%
4 Sukus Korporasi	26,000,000	24,000,000	8.33%
5 Reksa Dana	8,071,028	8,071,028	0.00%
6 MTN	-	-	0.00%
7 Efek Beragun Aset	2,438,402	2,556,458	-4.62%
8 Penyertaan Langsung pd Saham	9,030,000	9,030,000	0.00%
9 Tanah dan Bangunan	11,478,030	11,458,530	0.17%
TOTAL INVESTASI	931,153,574	867,436,714	7.35%
SELISIH PENILAIAN INVESTASI (SPI)	51,320,422	42,183,871	21.66%
ASET LANCAR DILUAR INVESTASI	17,134,548	13,340,595	28.44%
ASET OPERASIONAL	7,172,638	5,272,909	36.03%
ASET LAIN-LAIN	-	-	0.00%
TOTAL ASET	1,006,781,183	928,234,089	8.46%
LIABILITAS			
NILAI KINI AKTUARIAL	1,019,924,363	935,292,256	9.05%
SELISIH NILAI KINI AKTUARIAL	(13,154,785)	(7,083,115)	85.72%
LIABILITAS DILUAR NILAI AKTUARIAL	11,604,747	24,949	46413.88%
TOTAL LIABILITAS	1,006,781,183	928,234,090	8.46%

VII. HASIL USAHA

Tabel 6. HASIL USAHA

(dalam ribuan rupiah)

URAIAN	30-Jun-25 (Sem. I TB. 2025)		30 Juni 2024 (Sem. I TB. 2024)	Pencapaian	Pertumbuhan
	Realisasi	Anggaran	Realisasi		
	2	3	4		
1	2	3	4	5	6
				(2:3)	(2:4)
Pendapatan Investasi	39,346,026	39,399,912	35,302,263	100%	11.45%
Beban Investasi	202,397	222,847	176,098	90.82%	14.93%
Hasil Usaha Investasi	39,143,629	39,177,065	35,126,165	99.91%	11.44%
Beban Operasional	3,368,022	4,631,416	3,830,996	72.72%	-12.08%
Pendapatan (Beban) Lain	30,477	12,300	35,876	247.78%	-15.05%
Hasil Usaha Sebelum Pajak	35,806,084	34,557,948	31,331,045	103.61%	14.28%
Pajak					
Hasil Usaha Setelah Pajak	35,806,084	34,557,948	31,331,045	103.61%	14.28%

Realisasi Hasil Usaha setelah pajak periode Januari – Juni 2025 dibandingkan dengan anggaran semester I TB. 2025 mencapai 103.61% atau bertumbuh sebesar 14.28% bila dibandingkan dengan realisasi pada periode yang sama tahun 2024.

M. A. H.

VIII. KEPESERTAAN

Jumlah peserta Dana Pensiun Bank NTT posisi 30 Juni 2025 sebesar 1.791 peserta dibandingkan dengan posisi 30 Juni 2024 sebesar 1.797 terjadi penurunan jumlah peserta dikarenakan Pemberi Kerja telah melakukan *cut off* Peserta (tidak ada penambahan peserta baru) terhitung 1 Januari 2024, maka jumlah Peserta aktif posisi 30 Juni 2025 dibandingkan dengan posisi Juni 2024 berkurang sebanyak 25 orang peserta dikarenakan beralih kategori menjadi Peserta Penerima Manfaat Pensiun atau berkurang sebesar 1.64%. Sedangkan Peserta Penerima Manfaat Pensiun meningkat sebesar 15 orang atau meningkat sebesar 6.47%.

Kepesertaan pada Dana Pensiun Bank NTT dikategorikan sebagai berikut:

1. Peserta aktif adalah Pegawai Bank NTT yang telah terdaftar sebagai Peserta Dana Pensiun sebelum 1 Januari 2024.
2. Penerima Manfaat Pensiun adalah Penerima Manfaat Pensiun Normal, Penerima Manfaat Pensiun Dipercepat, Penerima Manfaat Pensiun Janda/Duda dan Anak.
3. Mantan Pegawai adalah Pegawai Bank NTT yang berhenti bekerja sebelum mencapai usia pensiun dipercepat (46 tahun) yang berhak atas Manfaat Pensiun Ditunda.

Tabel 7. PESERTA AKTIF, PENERIMA MANFAAT PENSUN DAN MANTAN PEGAWAI

URAIAN	30 Jun 2025 (Sem I)	31 Des 2024 (Sem II)	Pertumbuhan	
			Sem. II TB. 2024 ke Sem. I TB. 2025	
			+/-	%
Peserta Aktif	1503	1528	-25	-1.64%
Penerima Manfaat Pensiun	247	232	15	6.47%
- Pensiunan Normal	145	132	13	9.85%
- Pensiun dipercepat	33	32	1	3.13%
- Janda/Duda	62	61	1	1.64%
- Anak	7	7	0	0.00%
Mantan Pegawai	41	37	4	9.76%
Jumlah	1791	1797	-6	-0.33%

M. A. P. W.

Tabel 8. MUTASI PESERTA PERIODE JANUARI SAMPAI DENGAN JUNI 2025:

No.	Nama	Terhitung	Jenis Pensiun
I.	Pensiun Normal		
1	Aryani Yahya	Januari 2025	Manfaat Pensiun Normal Bulanan
2	Melkiades Mankletus	Januari 2025	Manfaat Pensiun Normal Bulanan
3	Justinus Blasius	Maret 2025	Manfaat Pensiun Normal Bulanan
4	Sylvia Florence Hedepau-Loedji	Maret 2025	Manfaat Pensiun Normal Bulanan
5	Manuel Pereira Martins	Maret 2025	Manfaat Pensiun Normal Bulanan
6	Ferlyssaoul Robinson Daris	Maret 2025	Manfaat Pensiun Normal Bulanan
7	Stefanus Wesa Nusanumba	April 2025	Manfaat Pensiun Normal Bulanan
8	Sonny George Supersemar Pellokila	April 2025	Manfaat Pensiun Normal Bulanan
9	Krisantus Yosef Lautena Wolowutung	April 2025	Manfaat Pensiun Normal Bulanan
10	Fridolina M. M. Faturene	Mei 2025	Manfaat Pensiun Normal Bulanan
11	Arnold A. M. M. Siku	Mei 2025	Manfaat Pensiun Normal Bulanan
12	Maria Avelina Dhone Nari Kumi	Juni 2025	Manfaat Pensiun Normal Bulanan
13	Johanis Charles Paly	Juni 2025	Manfaat Pensiun Normal Bulanan
II.	Pensiunan Dipercepat		
1	Ismail Husen Mukin	Juni 2025	Manfaat Pensiun Dipercepat Bulanan
III.	Pensiun Janda/Duda		
1	Felisitas Gaddi (Jd. Alm. Lorenzo Andri Bere Mau)	Februari 2025	Manfaat Pensiun Janda
2	Ny. Amelia Kitu (Jd. Alm. Semion Muhi)	Mei 2025	Manfaat Pensiun Janda
IV.	Pensiun Normal, Ditunda, Dipercepat, Janda/Duda Secara Sekaligus		
1	Adrianus Dandung	Januari 2025	Manfaat Pensiun Ditunda Sekaligus
2	Ni Gusti Kade Wartianingsih	Juni 2025	Manfaat Pensiun Ditunda Sekaligus
3	Dionisius Karolus Shila (Dd. Adrianita Cherlyn Naluk)	Maret 2025	Manfaat Pensiun Duda Sekaligus
4	Agustinus El Karwayu	Juni 2025	Manfaat Pensiun Normal Sekaligus
5	Salvianus Maximus Olin	Maret 2025	Manfaat Pensiun Ditunda Sekaligus
6	Maria Jecica Bonita Djihu	Juni 2025	Manfaat Pensiun Ditunda Sekaligus
7	Christiano Aryanto Umbu	Juni 2025	Manfaat Pensiun Ditunda Sekaligus
V.	Pemberhentian Pembayaran MP		
1	Almh. Ny. Luisa Labu-Bengu (Istri Alm. Bpk. Eliasae Labu)	Mei 2025	Pemberhentian Pembayaran MP Janda
2	Almh. Maryane Ludji Leo (Istri Alm. Bpk. Yusak Sukarno Here)	April 2025	Pemberhentian Pembayaran MP Janda
VI.	Pengembalian Iuran		
1	Melania Anunu Lake	Maret 2025	Pengembalian Iuran Beserta Hasil Pengembangan
2	Vania Celsa Petronela Saubaki	Maret 2025	Pengembalian Iuran Beserta Hasil Pengembangan
VII.	Pensiun Direksi		
1	Hilarius Minggu	April 2025	Manfaat Pensiun Normal Bulanan (Direksi)

IX. PEMBAYARAN MANFAAT PENSIUN DAN MANFAAT TAMBAHAN

Realisasi pembayaran Manfaat Pensiun dan Manfaat Tambahan periode 01 Januari – 30 Juni 2025 sebesar Rp14.985.238 ribu atau naik sebesar 3.23% dibandingkan dengan periode yang sama tahun 2024 sebesar Rp. 14.516.297 ribu. (Tabel 9)

X. IURAN DANA PENSIUN

Iuran Dana Pensiun (IDP) terdiri dari:

- Iuran Normal Pemberi Kerja;
- Iuran Peserta;
- Iuran Tambahan (Iuran Tambahan terjadi apabila kondisi pendanaan Dana Pensiun Bank NTT deficit dan menjadi beban Pendiri/Pemberi Kerja).

Realisasi penerimaan IDP periode Januari – Juni 2025 mengalami peningkatan sebesar 0,17% dibandingkan dengan penerimaan IDP pada periode yang sama tahun 2024. Diikuti pula dengan peningkatan pembayaran Manfaat Pensiun yakni Pembayaran Manfaat Pensiun periode Januari – Juni 2025 meningkat sebesar 3,32% dibandingkan dengan periode yang sama tahun 2024.

Tabel 9. PEMBAYARAN MANFAAT PENSIUN DAN PENERIMAAN IURAN PENSIUN (dlm ribuan rupiah)

NO	URAIAN	1 Jan - 30 Jun 2025 (Sem I TB. 2025)	30 Jun 2024 (Sem I TB. 2024)	PERTUMBUHAN
PEMBAYARAN				
1	Manfaat Pensiun	14,365,677	13,933,968	3.10%
2	Manfaat Tambahan/Manfaat Lain	619,561	582,329	6.39%
Jumlah		14,985,239	14,516,297	3.23%
PENERIMAAN IURAN PENSIUN				
1	Iuran Normal Pemberi Kerja	15,277,117	15,251,743	0.17%
2	Iuran Normal Peserta	2,726,497	2,722,017	0.16%
3	Iuran Tambahan	-	-	0.00%
Jumlah		18,003,614	17,973,758	0.17%

XI. PELAYANAN

Dalam rangka meningkatkan pelayanan kepada Peserta Penerima Manfaat Pensiun, maka pembayaran Manfaat Pensiun bulanan dilakukan tepat pada tanggal 1 setiap bulannya.



XII. KEPENGURUSAN

Susunan Dewan Pengawas dan Pengurus periode semester I Tahun 2025 sebagai berikut:

1. Susunan Dewan Pengawas:

Ketua / Wakil Pemberi Kerja : Welem Nunuhitu
Anggota / Wakil Peserta : Donny Rivers Messah

2. Susunan Pengurus:

Direktur Utama : Rambu K. B. M. M. Djukatana
Direktur Investasi & Pendanaan : Beatrix Yasintha TaE
Direktur Kepatuhan : Hamdan Saleh Batjo

XIII. PENUTUP

Info Memo periode semester I Tahun 2025 ini merupakan rangkuman informasi kegiatan Dana Pensiun Bank NTT selama kurun waktu 01 Januari – 30 Juni 2025 dan dilengkapi dengan informasi keuangan yang diharapkan dapat memberikan informasi tentang pengelolaan Dana Pensiun Bank NTT kepada seluruh Peserta.

Masukan berupa saran dan pendapat sangat diharapkan dari Peserta untuk pengembangan Dana Pensiun Bank NTT ke depan. Saran dan pendapat Peserta mengenai perkembangan portofolio dan hasil investasi kekayaan Dana Pensiun Bank NTT kepada Pendiri, Dewan Pengawas dan Pengurus dapat disampaikan secara tertulis dengan alamat tujuan Kantor Dana Pensiun Bank NTT di Kupang.

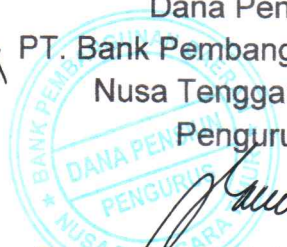

Alamat : Jl. R. A. Kartini No. 06, Kelurahan Kelapa Lima,
Kecamatan Kelapa Lima, Kota Kupang – Prov. Nusa
Tenggara Timur
Telepon : 0380 840396 / 083171910814
E-mail : dapien_bankNTT@yahoo.co.id
Website : www.dapienbankntt.co.id

Demikian penyampaian Info Memo Semester I Tahun 2025. Atas perhatian dan dukungan para Peserta Dana Pensiun Bank NTT diucapkan terima kasih.

Kupang, 2 Desember 2025

Dana Pensiun

PT. Bank Pembangunan Daerah
Nusa Tenggara Timur
Pengurus,



Rambu K. B. M. M. Djukatana
Direktur Utama